

THOMSON

FR Caméra IP extérieure 720P avec éclairage

réf. 512494
V1



La notice complète de votre caméra est disponible sur le site www.mythomson.com. Téléchargez cette notice pour plus de détails sur la mise en service et l'utilisation de votre caméra-lampe Thomson.

1. PRECAUTIONS D'UTILISATION

Ne laissez pas les enfants manipuler le produit. Lors du perçage, veillez à ne pas endommager de câbles électriques ou de tuyauterie sous la surface. L'installation électrique doit être conforme aux normes en vigueur (NF C 15-100) et doit être faite de préférence par un personnel qualifié. Coupez l'alimentation électrique avant toute intervention ou entretien. L'installation et l'utilisation du produit doivent être en accord avec la législation locale.

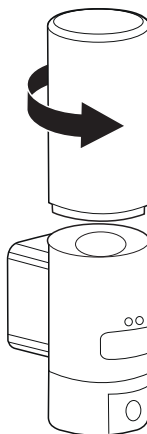
2. INSTALLATION DE LA CAMERA

Attention à fixer solidement la caméra pour éviter toute chute. La caméra est prévue pour être fixée au mur à l'aide de la visserie fournie.

La puissance électrique maximale de l'ampoule (non fournie) est de 60W (culot E27).

Attention : couper l'alimentation électrique (disjoncteur de protection en position « off ») avant tout intervention.

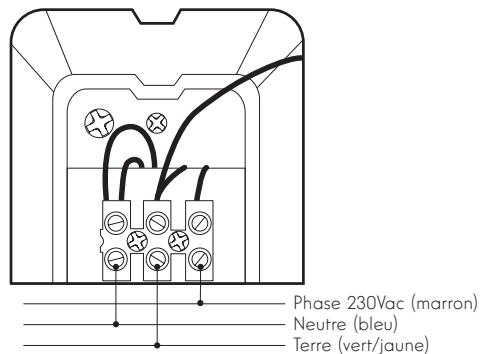
Dévisser le globe supérieur pour visser et installer l'ampoule.



3. CONNEXIONS DE LA CAMERA

Le terminal de connexion se situe dans l'embase de la caméra (la clé de démontage est fournie avec la visserie prévue pour l'installation au mur).

Attention : le conducteur de terre doit être impérativement connecté.

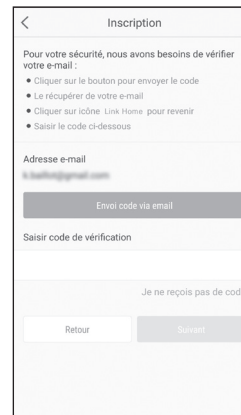
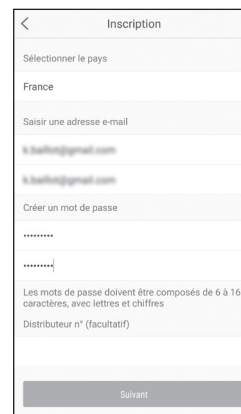


4. CONFIGURATION




Téléchargez l'application Link-Home sur l'appstore ou Google Play puis lancez l'application.

Créez un compte en cliquant sur « **Nouvelle inscription utilisateur** » puis sur « **inscrivez-vous à l'aide de votre adresse électronique** ». Suivez ensuite les indications à l'écran et sélectionnez avec soin un mot de passe de connexion. Durant la création du compte, un code de vérification vous sera transmis à l'adresse e-mail que vous aurez renseigné, vérifiez que ce mail n'est pas envoyé dans vos courriers indésirables :




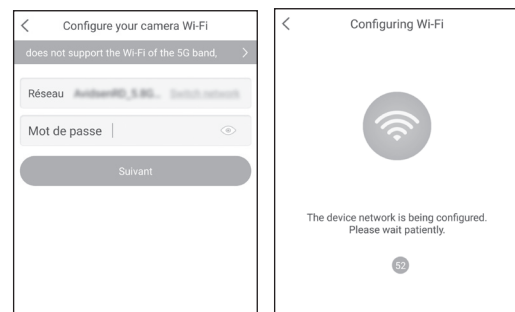
Une fois votre compte créé et validé, connectez-vous et cliquez sur l'icône « + » pour associer votre caméra. L'appli vous invitera à scanner le QR code qui figure sur la caméra et sur le guide de démarrage rapide.



Si la caméra n'est pas déjà connectée à internet, cliquez ensuite sur « **se connecter à un réseau** » puis sur « **la caméra est alimentée et démarrée pour la première fois** ».

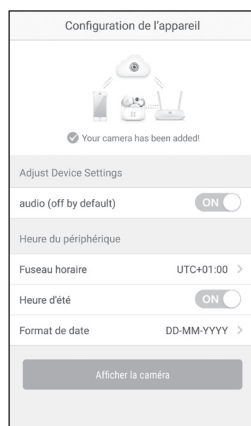
Sélectionnez ensuite le réseau auquel elle devra se connecter à internet.

Important : La caméra n'est pas compatible avec les réseaux WiFi 5GHz. Veuillez vérifier les paramètres WiFi de votre box auprès de votre fournisseur d'accès internet.



Entrez ensuite la clé WiFi qui correspond au réseau puis cliquez sur « **suivant** » pour que votre smartphone ou tablette indique à votre caméra quel réseau elle doit utiliser.

Terminez la configuration en réglant l'heure de la caméra et le format de date à utiliser. L'activation du son est sans effet sur ce modèle.

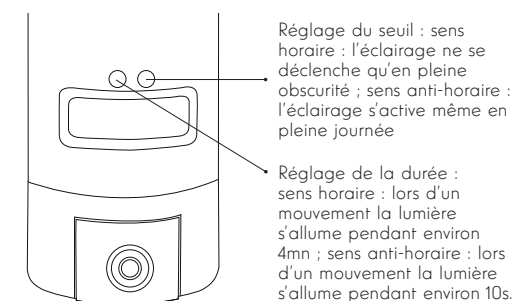


Une fois l'ajout de votre caméra terminé, vous pouvez alors accéder à son image depuis l'écran principal en cliquant dessus :



5. UTILISATION DE L'ECLAIRAGE

Après insertion de l'ampoule (non fournie) dans le globe, on peut régler la durée d'allumage et le seuil de luminosité de déclenchement :



7. DECLARATION DE CONFORMITE

Déclaration de conformité à la directive RED
SMART HOME FRANCE
Déclare sous son entière responsabilité que l'équipement désigné ci-dessous :

Caméra-lampe IP 720p HD 512494
Est conforme à la directive RED 2014/53/UE et que sa conformité a été évaluée selon les normes applicables en vigueur :
EN60950-1 :2006 + A11 :2009 + A1 :2010 + A12 :2011 + A2 :2013
EN62479 :2010
EN60598-1 :2015
EN60598-2-1 :1989
EN62493 :2010
EN301 489-1 V2.1.1 :2017-02
EN301 489-17 V3.1.1 :2017-02
EN300 328 V2.1.1 :2016-11

Chambray les Tours, le 21/06/2018
Alexandre Chaverot, président

Retrouvez l'intégralité de notre gamme Thomson sur

www.mythomson.com



Pour en savoir plus :
www.quefairedemesdechets.fr



THOMSON est une marque de **TECHNICOLOR S.A.** ou de ses affiliées utilisée sous licence par :

SmartHome France S.A.S - 32, rue Augustin Fresnel
37170 Chambray les Tours - France